






LAPORAN HASIL SURVEI PEMAHAMAN VISI MISI UNY

Oleh:

**TIM PENJAMU FIKK UNY
TAHUN 2024**

-  0274-550826
-  Instagram: @fikk_uny
-  www.fikk.uny.ac.id

LAPORAN HASIL EVALUASI
PEMAHAMAN VISI MISI MAHASISWA
FAKULTAS ILMU KEOLAHRAGAAN DAN KESEHATAN
UNIVERSITAS NEGERI YOGYAKARTA



Disusun:

TIM PENJAMINAN MUTU

FAKULTAS ILMU KEOLAHRAGAAN DAN KESEHATAN
UNIVERSITAS NEGERI YOGYAKARTA
TAHUN 2024

**LAPORAN HASIL EVALUASI PEMAHAMAN VISI MISI
MAHASISWA FIKK UNY 2023**

A. Instrumen VISI MISI

Universitas Negeri Yogyakarta secara periodik telah melakukan survei berkaitan dengan pemahaman VISI MISI yang telah dicanangkannya. Instrumen ini harapannya dapat diisi melalui web <https://survey.uny.ac.id/> oleh seluruh civitas akademik utamanya mahasiswa tanpa terkecuali. Instrument pengukuran pemahaman VISI MISI terdiri dari 13 butir pertanyaan. Berikut ini butir-butir pertanyaan yang ada dalam instrumen diantaranya:

Tabel 1. Instrumen VISI MISI

| No | Butir Instrumen |
|----|-----------------------------------------------------------------------------------------------------------------------------------------------------------|
| 1 | Ketaqwaan menjadi landasan karakter sivitas akademika UNY. |
| 2 | Kemandirian merupakan otonomi sivitas akademika UNY dalam melakukan perubahan. |
| 3 | Kecendekiaan merupakan landasan sivitas akademika UNY dalam berpikir, bersikap, dan bertindak ilmiah. |
| 4 | Unggul berarti UNY menjadi rujukan mutu dalam berkompetisi di level nasional dan internasional. |
| 5 | Kreatif menjadi dasar dalam pemikiran, daya cipta, dan penemuan baru oleh sivitas akademika UNY. |
| 6 | Inovatif berarti sivitas akademika UNY melakukan pengembangan, pembaharuan, dan perubahan yang berkontribusi untuk pembangunan bangsa Indonesia. |
| 7 | UNY sebagai universitas kependidikan memiliki tugas utama untuk menghasilkan pendidik, tenaga kependidikan, dan mengembangkan ilmu-ilmu non-kependidikan. |
| 8 | UNY menyelenggarakan pendidikan akademik (kependidikan dan non kependidikan), profesi, dan vokasi secara sinergis. |
| 9 | UNY mengembangkan dan menyebarluaskan ilmu pengetahuan teknologi berbasis riset dalam memecahkan masalah. |
| 10 | UNY melaksanakan pengabdian dan pemberdayaan masyarakat untuk kesejahteraan masyarakat. |
| 11 | UNY menyelenggarakan tata kelola dan layanan dalam pembelajaran serta mengembangkan jejaring kerjasama dalam dan luar negeri. |

| | |
|----|----------------------------------------------------------------------------------------------------------------------------------------------------------------------------------------|
| 12 | UNY diselenggarakan untuk mencapai tujuan sesuai dengan misinya. |
| 13 | Strategi pencapaian visi UNY dilakukan melalui peningkatan kualitas pendidikan, penelitian, pengabdian kepada masyarakat, reputasi kelembagaan, serta daya saing mahasiswa dan alumni. |

Norma penilaian yang digunakan dalam mengisi survei VISI MISI adalah sebagai berikut:

Tabel 2. Norma Penilaian

| Skala | Keterangan |
|-------|-------------|
| 4 | Sangat Baik |
| 3 | Baik |
| 2 | Cukup |
| 1 | Kurang Baik |

B. Jumlah Responden Pengisi Instrumen

Pengisian instrumen dilaksanakan pada tanggal bulan Januari-Desember 2023 terhadap seluruh mahasiswa di Universitas Negeri Yogyakarta. Terkhusus mahasiswa Fakultas Ilmu Keolahragaan dan Kesehatan Universitas Negeri Yogyakarta pada Strata 1, Strata 2, dan Strata 3 jumlah responden yang telah mengisi angket sebanyak 2392 responden dari total mahasiswa tahun 2023 sebanyak 3725 (64%). Demonstrasi jumlah responden mahasiswa FIKK UNY dapat dilihat pada gambar berikut:

2023 Filter

Fakultas Ilmu Keolahragaan dan Kesehatan

DATA HASIL SURVEY

[Export Excel](#) [Export Pertanyaan](#)

2.392 hasil survey

| No | Tanggal | 1 | 2 | 3 | 4 | 5 | 6 | 7 | 8 | 9 | 10 | 11 | 12 | 13 | Saran |
|----|------------------|---|---|---|---|---|---|---|---|---|----|----|----|----|------------------------------------|
| 1 | 31 Desember 2023 | 4 | 4 | 4 | 4 | 4 | 4 | 4 | 4 | 4 | 4 | 4 | 4 | 4 | |
| 2 | 29 Desember 2023 | 4 | 4 | 4 | 4 | 4 | 4 | 4 | 4 | 4 | 4 | 4 | 4 | 4 | |
| 3 | 29 Desember 2023 | 4 | 4 | 4 | 4 | 4 | 4 | 4 | 4 | 4 | 4 | 4 | 4 | 4 | Sangat baik |
| 4 | 29 Desember 2023 | 3 | 3 | 3 | 3 | 3 | 3 | 3 | 3 | 3 | 3 | 3 | 3 | 3 | |
| 5 | 29 Desember 2023 | 1 | 1 | 1 | 1 | 1 | 1 | 1 | 1 | 1 | 1 | 1 | 1 | 1 | |
| 6 | 29 Desember 2023 | 4 | 4 | 4 | 4 | 4 | 4 | 4 | 4 | 4 | 4 | 4 | 4 | 4 | |
| 7 | 28 Desember 2023 | 4 | 4 | 4 | 4 | 4 | 4 | 4 | 4 | 4 | 4 | 4 | 4 | 4 | |
| 8 | 28 Desember 2023 | 4 | 4 | 4 | 4 | 4 | 4 | 4 | 4 | 4 | 4 | 4 | 4 | 4 | Uny lebih maju dan berkembang lagi |
| 9 | 28 Desember 2023 | 4 | 4 | 4 | 4 | 4 | 4 | 4 | 4 | 4 | 4 | 4 | 4 | 4 | |
| 10 | 27 Desember 2023 | 4 | 4 | 4 | 4 | 4 | 4 | 4 | 4 | 4 | 4 | 4 | 4 | 4 | |

First Page « 1 2 3 4 5 6 7 8 9 10 » Last Page Activate Windows

Gambar 1. Demonstrasi jumlah responden

Gambar 1 menunjukkan demonstrasi jumlah responden pengisi angket survei VISI MISI UNY. Responden pengisi angket sejumlah 2392 mahasiswa yang berasal dari 13 program studi yang ada di FIKK UNY terdiri dari S-1 Pendidikan Jasmani Kesehatan dan Rekreasi, S-2 Pendidikan Jasmani, S-3 Pendidikan Jasmani, PPG-PJKR, S-1 Pendidikan Kepelatihan Olahraga, S-2 Pendidikan Kepelatihan Olahraga, S-3 Pendidikan Kepelatihan Olahraga, S-1 Ilmu Keolahragaan, S-2 Ilmu Keolahragaan, S-3 Ilmu Keolahragaan, S-1 Pendidikan Jasmani Sekolah Dasar, S-2 Pendidikan Jasmani Sekolah Dasar, dan S-3 Pendidikan Jasmani Sekolah Dasar.

Data jumlah responden berdasarkan program studi yang ada di FIKK dapat dilihat pada Tabel 3 berikut.

Tabel 3. Persentase Responden Berdasarkan Program Studi

| No | Nama Program Studi | Jumlah | Persentase |
|----------------------------------------------------|-----------------------------------------------|-------------|-------------|
| Departemen Pendidikan Olahraga | | | |
| 1 | S-1 Pendidikan Jasmani Kesehatan dan Rekreasi | 726 | 30,3% |
| 2 | S-2 Pendidikan Jasmani | 85 | 3,5% |
| 3 | S-3 Pendidikan Jasmani | 56 | 2,4% |
| 4 | PPG-PJKR | 34 | 1,4% |
| Departemen Pendidikan Kepelatihan Olahraga | | | |
| 5 | S-1 Pendidikan Kepelatihan Olahraga | 522 | 21,9% |
| 6 | S-2 Pendidikan Kepelatihan Olahraga | 40 | 1,7% |
| 7 | S-3 Pendidikan Kepelatihan Olahraga | 29 | 1,2% |
| Departemen Ilmu Keolahragaan | | | |
| 8 | S-1 Ilmu Keolahragaan | 266 | 11,2% |
| 9 | S-2 Ilmu Keolahragaan | 109 | 4,6% |
| 10 | S-3 Ilmu Keolahragaan | 83 | 3,4% |
| Departemen Pendidikan Jasmani Sekolah Dasar | | | |
| 11 | S-1 Pendidikan Jasmani Sekolah Dasar | 401 | 16,8% |
| 12 | S-2 Pendidikan Jasmani Sekolah Dasar | 35 | 1,4% |
| 13 | S-3 Pendidikan Jasmani Sekolah Dasar | 6 | 0,2% |
| | Jumlah | 2392 | 100% |

Melalui tabel 3 dapat diketahui bahwa dari 13 program studi yang ada di FIKK UNY Mahasiswa dari S-1 Pendidikan Jasmani Kesehatan dan Rekreasi yang mengisikan survei sebanyak 726 mahasiswa dengan persentase 30,3%. Mahasiswa program studi S-2 Pendidikan Jasmani yang telah mengisikan sebanyak 85 orang (3,5%). Mahasiswa program studi S-3 Pendidikan Jasmani yang mengisikan survei sebanyak 34 orang (2,4%). Mahasiswa Program Profesi Guru Pendidikan Jasmani Kesehatan dan Rekreasi (PPG-PJKR) yang telah mengisi sebanyak 34 orang (1,4%) dari total keseluruhan. Pada program studi S-1 Pendidikan Kepelatihan Olahraga telah diisi sebanyak 522 mahasiswa dengan persentase 21,9%. Pada program studi S-2 Pendidikan Kepelatihan Olahraga telah diisi oleh 40 mahasiswa (1,7%), dan program studi S-3

Pendidikan Kepelatihan Olahraga sebanyak 29 mahasiswa (1,2%).

Selanjutnya pada program studi S-1 Ilmu Keolahragaan sebanyak 266 mahasiswa (11,2%) telah mengisi survei. Program studi S-2 Ilmu Keolahragaan sebanyak 109 mahasiswa (4,6%), dan pada program studi S-3 Ilmu Keolahragaan sebanyak 83 mahasiswa (3,4%) telah mengisi survei. Terakhir pada telah mengisi survei S-1 Pendidikan Jasmani Sekolah Dasar sebanyak 401 mahasiswa (16,8%) telah mengisi survei, telah mengisi survei S-2 Pendidikan Jasmani Sekolah Dasar sebanyak 35 orang (1,4%), dan pada program studi S-3 Pendidikan Jasmani Sekolah Dasar sebanyak 6 mahasiswa (0,2%).

C. Departemen Pendidikan Olahraga (POR)

Departemen Pendidikan Olahraga (POR) merupakan departemen dengan jumlah mahasiswa terbanyak di FIKK UNY dengan jumlah 901 pengisi. Dalam pengisian survei VISI MISI mahasiswa departemen POR pada tiap-tiap program studi adalah sebagai berikut.

Tabel 4. Pengisian survei departemen POR

| No | Nama Program Studi | Jumlah | \bar{x} | Kategori |
|----|---------------------------------------------|------------|-------------|--------------------|
| 1 | S-1 Pendidikan Jasmani Kesehatan & Rekreasi | 726 | 3,52 | Sangat Baik |
| 2 | S-2 Pendidikan Jasmani | 85 | 3,65 | Sangat Baik |
| 3 | S-3 Pendidikan Jasmani | 56 | 3,80 | Sangat Baik |
| 4 | PPG-PJKR | 34 | 3,72 | Sangat Baik |
| | Jumlah | 901 | 3,67 | Sangat Baik |

Dari tabel 4 dapat diketahui hasil pengisian survei departemen POR pada program studi S-1 Pendidikan Jasmani Kesehatan & Rekreasi dengan jumlah pengisi sebanyak 726 mahasiswa menunjukkan rata-rata nilai 3,52 dengan kategori Sangat Baik. Program studi S-2 Pendidikan Jasmani dengan jumlah pengisi sebanyak 85 mahasiswa menunjukkan rata-rata nilai 3,80 dengan kategori Sangat Baik. Program studi S-3 Pendidikan Jasmani dengan jumlah pengisi

sebanyak 34 mahasiswa menunjukkan rata-rata nilai 3,72 dengan kategori Sangat Baik. Sehingga rata-rata nilai yang diperoleh secara umum pada departemen Pendidikan Olahraga adalah 3,67 dengan kategori sangat baik.

1. Prodi S-1 Pendidikan Jasmani Kesehatan dan Rekreasi

Prodi S-1 Pendidikan Jasmani Kesehatan dan Rekreasi dengan jumlah pengisi sebanyak 726 mahasiswa memiliki nilai isian rata-rata sebagai berikut:

Tabel 5. Nilai pengisian survei VISI MISI Prodi S-1 PJKR

| Butir | Rata-rata | Kategori |
|------------|-------------|--------------------|
| 1 | 3,55 | Sangat Baik |
| 2 | 3,48 | Sangat Baik |
| 3 | 3,5 | Sangat Baik |
| 4 | 3,54 | Sangat Baik |
| 5 | 3,54 | Sangat Baik |
| 6 | 3,55 | Sangat Baik |
| 7 | 3,54 | Sangat Baik |
| 8 | 3,53 | Sangat Baik |
| 9 | 3,51 | Sangat Baik |
| 10 | 3,51 | Sangat Baik |
| 11 | 3,5 | Sangat Baik |
| 12 | 3,55 | Sangat Baik |
| 13 | 3,55 | Sangat Baik |
| Avg | 3,52 | Sangat Baik |

Melalui data pada tabel 5 dapat disimpulkan bahwa hasil nilai survei VISI MISI oleh mahasiswa S-1 PJKR berada pada 3,52 dengan kategori Sangat Baik.

2. Prodi S-2 Pendidikan Jasmani

Prodi S-2 Pendidikan Jasmani dengan jumlah pengisi sebanyak 85 mahasiswa memiliki nilai isian rata-rata sebagai berikut:

Tabel 6. Nilai pengisian survei VISI MISI Prodi S-2 Pendidikan Jasmani

| Butir | Rata-rata | Kategori |
|--------------|------------------|--------------------|
| 1 | 3,65 | Sangat Baik |
| 2 | 3,64 | Sangat Baik |
| 3 | 3,71 | Sangat Baik |
| 4 | 3,65 | Sangat Baik |
| 5 | 3,73 | Sangat Baik |
| 6 | 3,67 | Sangat Baik |
| 7 | 3,72 | Sangat Baik |
| 8 | 3,59 | Sangat Baik |
| 9 | 3,61 | Sangat Baik |
| 10 | 3,56 | Sangat Baik |
| 11 | 3,61 | Sangat Baik |
| 12 | 3,66 | Sangat Baik |
| 13 | 3,66 | Sangat Baik |
| Avg | 3,65 | Sangat Baik |

Melalui data pada tabel 6 dapat disimpulkan bahwa hasil nilai survei VISI MISI oleh mahasiswa S-2 Pendidikan Jasmani berada pada 3,65 dengan kategori Sangat Baik.

3. Prodi S-3 Pendidikan Jasmani

Prodi S-3 Pendidikan Jasmani dengan jumlah pengisi sebanyak 56 mahasiswa memiliki nilai isian rata-rata sebagai berikut:

Tabel 7. Nilai pengisian survei VISI MISI Prodi S-3 Pendidikan Jasmani

| Butir | Rata-rata | Kategori |
|--------------|------------------|--------------------|
| 1 | 3,88 | Sangat Baik |
| 2 | 3,79 | Sangat Baik |
| 3 | 3,8 | Sangat Baik |
| 4 | 3,8 | Sangat Baik |
| 5 | 3,82 | Sangat Baik |
| 6 | 3,8 | Sangat Baik |
| 7 | 3,86 | Sangat Baik |
| 8 | 3,79 | Sangat Baik |
| 9 | 3,79 | Sangat Baik |
| 10 | 3,75 | Sangat Baik |
| 11 | 3,82 | Sangat Baik |
| 12 | 3,75 | Sangat Baik |
| 13 | 3,79 | Sangat Baik |
| Avg | 3,80 | Sangat Baik |

Melalui data pada tabel 7 dapat disimpulkan bahwa hasil nilai survei VISI MISI oleh mahasiswa S-3 Pendidikan Jasmani berada pada 3,80 dengan kategori Sangat Baik.

4. Prodi Pendidikan Profesi Guru PJKR

Prodi PPG PJKR dengan jumlah pengisi sebanyak 56 mahasiswa memiliki nilai isian rata-rata sebagai berikut:

Tabel 8. Nilai pengisian survei VISI MISI Prodi PPG PJKR

| Butir | Rata-rata | Kategori |
|------------|-------------|--------------------|
| 1 | 3,74 | Sangat Baik |
| 2 | 3,68 | Sangat Baik |
| 3 | 3,76 | Sangat Baik |
| 4 | 3,65 | Sangat Baik |
| 5 | 3,79 | Sangat Baik |
| 6 | 3,71 | Sangat Baik |
| 7 | 3,71 | Sangat Baik |
| 8 | 3,79 | Sangat Baik |
| 9 | 3,74 | Sangat Baik |
| 10 | 3,68 | Sangat Baik |
| 11 | 3,74 | Sangat Baik |
| 12 | 3,71 | Sangat Baik |
| 13 | 3,71 | Sangat Baik |
| Avg | 3,72 | Sangat Baik |

Melalui data pada tabel 8 dapat disimpulkan bahwa hasil nilai survei VISI MISI oleh mahasiswa PPG PJKR berada pada 3,72 kategori Sangat Baik.

D. Departemen Pendidikan Keahlian Olahraga (PKO)

Mahasiswa Departemen Pendidikan Keahlian Olahraga (PKO) yang telah melakukan pengisian sebanyak 591 orang. Dalam pengisian survei VISI MISI mahasiswa departemen PKO pada tiap-tiap program studi dapat dicermati pada tabel di bawah ini.

Tabel 9. Pengisian survei departemen PKO

| No | Nama Program Studi | Jumlah | \bar{x} | Kategori |
|----|----------------------------------|------------|-------------|--------------------|
| 1 | S-1 Pendidikan Keahlian Olahraga | 522 | 3,5 | Sangat Baik |
| 2 | S-2 Pendidikan Keahlian Olahraga | 40 | 3,56 | Sangat Baik |
| 3 | S-3 Pendidikan Keahlian Olahraga | 29 | 3,91 | Sangat Baik |
| | Jumlah | 591 | 3,65 | Sangat Baik |

Melalui Tabel 9 dapat diketahui hasil pengisian survei departemen POR pada program studi S-1 Pendidikan Keahlian Olahraga dengan jumlah pengisi

sebanyak 522 mahasiswa menunjukkan rata-rata nilai 3,5 dengan kategori Sangat Baik. Program studi S-2 Pendidikan Keperawatan Olahraga dengan jumlah pengisi sebanyak 40 mahasiswa menunjukkan rata-rata nilai 3,56 dengan kategori Sangat Baik. Program studi S-3 Pendidikan Keperawatan Olahraga dengan jumlah pengisi sebanyak 29 mahasiswa menunjukkan rata-rata nilai 3,91 dengan kategori Sangat Baik. Sehingga rata-rata nilai yang diperoleh secara umum pada departemen Pendidikan Keperawatan Olahraga adalah 3,65 dengan kategori sangat baik.

1. Prodi S-1 Pendidikan Keperawatan Olahraga

Prodi S-1 Pendidikan Keperawatan Olahraga dengan jumlah pengisi sebanyak 522 mahasiswa memiliki nilai isian rata-rata sebagai berikut:

Tabel 10. Nilai pengisian survei VISI MISI Prodi S-1 PKO

| Butir | Rata-rata | Kategori |
|--------------|------------------|--------------------|
| 1 | 3,55 | Sangat Baik |
| 2 | 3,47 | Sangat Baik |
| 3 | 3,48 | Sangat Baik |
| 4 | 3,57 | Sangat Baik |
| 5 | 3,51 | Sangat Baik |
| 6 | 3,5 | Sangat Baik |
| 7 | 3,49 | Sangat Baik |
| 8 | 3,5 | Sangat Baik |
| 9 | 3,48 | Sangat Baik |
| 10 | 3,5 | Sangat Baik |
| 11 | 3,48 | Sangat Baik |
| 12 | 3,52 | Sangat Baik |
| 13 | 3,53 | Sangat Baik |
| Avg | 3,5 | Sangat Baik |

Melalui data pada tabel 10 dapat disimpulkan bahwa hasil nilai survei VISI MISI oleh mahasiswa S-1 PKO berada pada 3,5 dengan kategori Sangat Baik.

2. Prodi S-2 Pendidikan Keplatihan Olahraga

Prodi S-2 Pendidikan Keplatihan Olahraga dengan jumlah pengisi sebanyak 40 mahasiswa memiliki nilai isian rata-rata sebagai berikut:

Tabel 11. Nilai pengisian survei VISI MISI Prodi S-2 PKO

| Butir | Rata-rata | Kategori |
|--------------|------------------|--------------------|
| 1 | 3,63 | Sangat Baik |
| 2 | 3,55 | Sangat Baik |
| 3 | 3,6 | Sangat Baik |
| 4 | 3,6 | Sangat Baik |
| 5 | 3,55 | Sangat Baik |
| 6 | 3,63 | Sangat Baik |
| 7 | 3,48 | Sangat Baik |
| 8 | 3,53 | Sangat Baik |
| 9 | 3,53 | Sangat Baik |
| 10 | 3,55 | Sangat Baik |
| 11 | 3,58 | Sangat Baik |
| 12 | 3,55 | Sangat Baik |
| 13 | 3,56 | Sangat Baik |
| Avg | 3,56 | Sangat Baik |

Melalui data pada tabel 11 dapat disimpulkan bahwa hasil nilai survei VISI MISI oleh mahasiswa S-2 Pendidikan Keplatihan Olahraga berada pada 3,56 dengan kategori Sangat Baik.

3. Prodi S-3 Pendidikan Keplatihan Olahraga

Prodi S-3 Pendidikan Keplatihan Olahraga dengan jumlah pengisi sebanyak 29 mahasiswa memiliki nilai isian rata-rata sebagai berikut:

Tabel 12. Nilai pengisian survei VISI MISI Prodi S-3 PKO

| Butir | Rata-rata | Kategori |
|------------|-------------|--------------------|
| 1 | 3,97 | Sangat Baik |
| 2 | 3,97 | Sangat Baik |
| 3 | 3,83 | Sangat Baik |
| 4 | 3,93 | Sangat Baik |
| 5 | 3,93 | Sangat Baik |
| 6 | 3,97 | Sangat Baik |
| 7 | 3,93 | Sangat Baik |
| 8 | 3,93 | Sangat Baik |
| 9 | 3,9 | Sangat Baik |
| 10 | 3,93 | Sangat Baik |
| 11 | 3,86 | Sangat Baik |
| 12 | 3,86 | Sangat Baik |
| 13 | 3,86 | Sangat Baik |
| Avg | 3,91 | Sangat Baik |

Melalui data pada tabel 11 dapat disimpulkan bahwa hasil nilai survei VISI MISI oleh mahasiswa S-3 Pendidikan Keperawatan Olahraga berada pada 3,91 dengan kategori Sangat Baik.

E. Departemen Ilmu Keolahragaan

Mahasiswa Departemen Ilmu Keolahragaan (IK) yang telah melakukan pengisian sebanyak 458 orang. Dalam pengisian survei VISI MISI mahasiswa departemen Ilmu Keolahragaan pada tiap-tiap program studi dapat dicermati pada tabel di bawah ini.

Tabel 12. Pengisian survei departemen Ilmu Keolahragaan

| No | Nama Program Studi | Jumlah | \bar{x} | Kategori |
|----|----------------------------------|------------|-------------|--------------------|
| 1 | S-1 Pendidikan Ilmu Keolahragaan | 266 | 3,44 | Sangat Baik |
| 2 | S-2 Pendidikan Ilmu Keolahragaan | 109 | 3,73 | Sangat Baik |
| 3 | S-3 Pendidikan Ilmu Keolahragaan | 83 | 3,86 | Sangat Baik |
| | Jumlah | 458 | 3,67 | Sangat Baik |

Melalui tabel 12 dapat diketahui hasil pengisian survei departemen POR

pada program studi S-1 Ilmu Keolahragaan dengan jumlah pengisi sebanyak 266 mahasiswa menunjukkan rata-rata nilai 3,44 dengan kategori Sangat Baik. Program studi S-2 Ilmu Keolahragaan dengan jumlah pengisi sebanyak 40 mahasiswa menunjukkan rata-rata nilai 3,73 dengan kategori Sangat Baik. Program studi S-3 Ilmu Keolahragaan dengan jumlah pengisi sebanyak 83 mahasiswa menunjukkan rata-rata nilai 3,86 dengan kategori Sangat Baik. Sehingga rata-rata nilai yang diperoleh secara umum pada departemen Ilmu Keolahragaan adalah 3,67 dengan kategori Sangat Baik.

1. Prodi S-1 Ilmu Keolahragaan

Prodi S-1 Ilmu Keolahragaan dengan jumlah pengisi sebanyak 266 mahasiswa memiliki nilai isian rata-rata sebagai berikut:

Tabel 13. Nilai pengisian survei VISI MISI Prodi S-1 Ilmu Keolahragaan

| Butir | Rata-rata | Kategori |
|--------------|------------------|--------------------|
| 1 | 3,47 | Sangat Baik |
| 2 | 3,45 | Sangat Baik |
| 3 | 3,41 | Sangat Baik |
| 4 | 3,49 | Sangat Baik |
| 5 | 3,48 | Sangat Baik |
| 6 | 3,42 | Sangat Baik |
| 7 | 3,46 | Sangat Baik |
| 8 | 3,44 | Sangat Baik |
| 9 | 3,39 | Sangat Baik |
| 10 | 3,46 | Sangat Baik |
| 11 | 3,43 | Sangat Baik |
| 12 | 3,45 | Sangat Baik |
| 13 | 3,44 | Sangat Baik |
| Avg | 3,44 | Sangat Baik |

Melalui data pada tabel 13 dapat disimpulkan bahwa hasil nilai survei VISI MISI oleh mahasiswa S-1 Ilmu Keolahragaan berada pada 3,44 dengan kategori Sangat Baik.

2. Prodi S-2 Ilmu Keolahragaan

Prodi S-2 Ilmu Keolahragaan dengan jumlah pengisi sebanyak 109 mahasiswa memiliki nilai isian rata-rata sebagai berikut:

Tabel 14. Nilai pengisian survei VISI MISI Prodi S-2 Ilmu Keolahragaan

| Butir | Rata-rata | Kategori |
|--------------|------------------|--------------------|
| 1 | 3,79 | Sangat Baik |
| 2 | 3,72 | Sangat Baik |
| 3 | 3,72 | Sangat Baik |
| 4 | 3,75 | Sangat Baik |
| 5 | 3,74 | Sangat Baik |
| 6 | 3,73 | Sangat Baik |
| 7 | 3,75 | Sangat Baik |
| 8 | 3,7 | Sangat Baik |
| 9 | 3,74 | Sangat Baik |
| 10 | 3,73 | Sangat Baik |
| 11 | 3,75 | Sangat Baik |
| 12 | 3,75 | Sangat Baik |
| 13 | 3,73 | Sangat Baik |
| Avg | 3,73 | Sangat Baik |

Melalui data pada tabel 14 dapat disimpulkan bahwa hasil nilai survei VISI MISI oleh mahasiswa S-2 Ilmu Keolahragaan berada pada 3,73 dengan kategori Sangat Baik.

3. Prodi S-3 Ilmu Keolahragaan

Prodi S-3 Ilmu Keolahragaan dengan jumlah pengisi sebanyak 83 mahasiswa memiliki nilai isian rata-rata sebagai berikut:

Tabel 15. Nilai pengisian survei VISI MISI Prodi S-3 Ilmu Keolahragaan

| Butir | Rata-rata | Kategori |
|------------|-------------|--------------------|
| 1 | 3,9 | Sangat Baik |
| 2 | 3,88 | Sangat Baik |
| 3 | 3,86 | Sangat Baik |
| 4 | 3,87 | Sangat Baik |
| 5 | 3,89 | Sangat Baik |
| 6 | 3,89 | Sangat Baik |
| 7 | 3,88 | Sangat Baik |
| 8 | 3,84 | Sangat Baik |
| 9 | 3,84 | Sangat Baik |
| 10 | 3,88 | Sangat Baik |
| 11 | 3,82 | Sangat Baik |
| 12 | 3,86 | Sangat Baik |
| 13 | 3,86 | Sangat Baik |
| Avg | 3,86 | Sangat Baik |

Melalui data pada tabel 15 dapat disimpulkan bahwa hasil nilai survei VISI MISI oleh mahasiswa S-3 Ilmu Keolahragaan berada pada 3,86 dengan kategori Sangat Baik.

F. Departemen Pendidikan Jasmani Sekolah Dasar (PJSD)

Mahasiswa Departemen Pendidikan Jasmani Sekolah Dasar yang telah melakukan pengisian sebanyak 442 orang. Dalam pengisian survei VISI MISI mahasiswa departemen Pendidikan Jasmani Sekolah Dasar pada tiap-tiap program studi dapat dicermati pada tabel di bawah ini.

Tabel 16. Pengisian survei departemen PJSD

| No | Nama Program Studi | Jumlah | \bar{x} | Kategori |
|----|--------------------------------------|------------|-------------|--------------------|
| 1 | S-1 Pendidikan Jasmani Sekolah Dasar | 401 | 3,49 | Sangat Baik |
| 2 | S-2 Pendidikan Jasmani Sekolah Dasar | 35 | 3,78 | Sangat Baik |
| 3 | S-3 Pendidikan Jasmani Sekolah Dasar | 6 | 3,79 | Sangat Baik |
| | Jumlah | 442 | 3,68 | Sangat Baik |

Melalui tabel 16 didapatkan hasil pengisian survei departemen Pendidikan

Jasmani Sekolah Dasar pada program studi S-1 Pendidikan Jasmani Sekolah Dasar dengan jumlah pengisi sebanyak 401 mahasiswa menunjukkan rata-rata nilai 3, dengan kategori Sangat Baik. Program studi S-2 Pendidikan Jasmani Sekolah Dasar dengan jumlah pengisi sebanyak 35 mahasiswa menunjukkan rata-rata nilai 3, dengan kategori Sangat Baik. Program studi S-3 Pendidikan Jasmani Sekolah Dasar dengan jumlah pengisi sebanyak 6 mahasiswa menunjukkan rata-rata nilai 3, dengan kategori Sangat Baik. Sehingga rata-rata nilai yang diperoleh secara umum pada departemen Pendidikan Jasmani Sekolah Dasar adalah 3,68 dengan kategori Sangat Baik.

1. Prodi S-1 Pendidikan Jasmani Sekolah Dasar

Prodi S-1 Pendidikan Jasmani Sekolah Dasar dengan jumlah pengisi sebanyak 442 mahasiswa memiliki nilai isian rata-rata sebagai berikut:

Tabel 17. Nilai pengisian survei VISI MISI Prodi S-1 PJSD

| Butir | Rata-rata | Kategori |
|--------------|------------------|--------------------|
| 1 | 3,53 | Sangat Baik |
| 2 | 3,47 | Sangat Baik |
| 3 | 3,47 | Sangat Baik |
| 4 | 3,52 | Sangat Baik |
| 5 | 3,52 | Sangat Baik |
| 6 | 3,48 | Sangat Baik |
| 7 | 3,54 | Sangat Baik |
| 8 | 3,49 | Sangat Baik |
| 9 | 3,5 | Sangat Baik |
| 10 | 3,48 | Sangat Baik |
| 11 | 3,45 | Sangat Baik |
| 12 | 3,5 | Sangat Baik |
| 13 | 3,51 | Sangat Baik |
| Avg | 3,49 | Sangat Baik |

Melalui data pada tabel 5 dapat disimpulkan bahwa hasil nilai survei VISI MISI oleh mahasiswa S-1 PJSD berada pada 3,49 dengan kategori Sangat Baik.

2. Prodi S-2 Pendidikan Jasmani Sekolah Dasar

Prodi S-2 Pendidikan Jasmani Sekolah Dasar dengan jumlah pengisi sebanyak 85 mahasiswa memiliki nilai isian rata-rata sebagai berikut:

Tabel 6. Nilai pengisian survei VISI MISI Prodi S-2 PJSD

| Butir | Rata-rata | Kategori |
|--------------|------------------|--------------------|
| 1 | 3,8 | Sangat Baik |
| 2 | 3,8 | Sangat Baik |
| 3 | 3,86 | Sangat Baik |
| 4 | 3,86 | Sangat Baik |
| 5 | 3,83 | Sangat Baik |
| 6 | 3,8 | Sangat Baik |
| 7 | 3,77 | Sangat Baik |
| 8 | 3,77 | Sangat Baik |
| 9 | 3,74 | Sangat Baik |
| 10 | 3,69 | Sangat Baik |
| 11 | 3,77 | Sangat Baik |
| 12 | 3,77 | Sangat Baik |
| 13 | 3,77 | Sangat Baik |
| Avg | 3,78 | Sangat Baik |

Melalui data pada tabel 6 dapat disimpulkan bahwa hasil nilai survei VISI MISI oleh mahasiswa S-2 Pendidikan Jasmani Sekolah Dasar berada pada 3,78 dengan kategori Sangat Baik.

3. Prodi S-3 Pendidikan Jasmani Sekolah Dasar

Prodi S-3 Pendidikan Jasmani Sekolah Dasar dengan jumlah pengisi sebanyak 6 mahasiswa memiliki nilai isian rata-rata sebagai berikut:

Tabel 7. Nilai pengisian survei VISI MISI Prodi S-3 PJSD

| Butir | Rata-rata | Kategori |
|--------------|------------------|--------------------|
| 1 | 3,83 | Sangat Baik |
| 2 | 3,67 | Sangat Baik |
| 3 | 3,83 | Sangat Baik |
| 4 | 3,83 | Sangat Baik |
| 5 | 3,67 | Sangat Baik |
| 6 | 3,83 | Sangat Baik |
| 7 | 3,67 | Sangat Baik |
| 8 | 3,83 | Sangat Baik |
| 9 | 3,83 | Sangat Baik |
| 10 | 3,83 | Sangat Baik |
| 11 | 3,83 | Sangat Baik |
| 12 | 3,83 | Sangat Baik |
| 13 | 3,83 | Sangat Baik |
| Avg | 3,79 | Sangat Baik |

Melalui data pada tabel 7 dapat disimpulkan bahwa hasil nilai survei VISI MISI oleh mahasiswa S-3 Pendidikan Jasmani Sekolah Dasar berada pada 3,79 dengan kategori Sangat Baik.

G. Pembahasan

Dari hasil data yang telah dipaparkan di atas, rerata hasil pemahaman visi misi seluruh civitas akademika FIKK UNY sudah Sangat Baik, sedangkan mahasiswa perlu mendapatkan perhatian dalam sosialisasi berkaitan VISI MISI UNY agar persentase pengisian mahasiswa bisa meningkat tiap tahun.

H. Rekomendasi

1. Pemahaman visi dan misi civitas akademika Fakultas Ilmu Keolahragaan dan Kesehatan UNY masih harus terus ditingkatkan.
2. Prioritas pemahaman terhadap komponen visi dan misi masih harus mendapat perhatian dari segenap Pimpinan Fakultas Ilmu Keolahragaan dan Kesehatan berikut dengan upaya peningkatan partisipasi pengisiannya.

LAMPIRAN

Rekap hasil pengisian penilaian instrumen dapat diakses pada laman berikut:

https://docs.google.com/spreadsheets/d/1MVWc5fH40E7durJh-XKnYJe_IeJLU6/edit?usp=sharing&ouid=110590082458943875102&rtpof=true&sd=true



**TIM PENJAMU FIKK UNY
TAHUN 2024**



0274-550826
Instagram: @fikk_uny
www.fikk.uny.ac.id